

Learning Management System

# 학생 매뉴얼

# Contents

---

<b>01</b> 홈	1) 홈	04
<b>02</b> 마이페이지	1) 수강교과목 2) 쪽지 3) 일정관리 4) 개인정보	06 07 09 10
<b>03</b> 학습안내	1) 공지사항 2) 교재/서식자료실 3) FAQ	13 14 15
<b>04</b> 강의실	1) 강의실홈 2) 교과목상세 3) 교육학습계획	17 18 19
<b>05</b> 현장학습관리	1) 현장학습 2) 최종발표평가	21 24
<b>06</b> 커뮤니티/상담	1) 교과공지 2) 교과Q&A	26 27


# 1. **목적**

## 1) 홈


KPU KOREA POLYTECHNIC UNIVERSITY  
한국산업기술대학교 기업인재대학 LMS

마이페이지 | 학습안내 로그인

## 기업을 품는 산학융합 선도대학



### ICT 융합공학과



산업기반기술과 산업경영의 융합,  
고속런 사업기술 인력의 양성

**학사일정** more +


등록된 학사일정이 없습니다.

**공지사항** more +


**LMS 회원이세요?**

**MEMBER LOGIN**


아이디저장 |




한국산업기술대학교





기업인재대학



조기취업형인재양성사업단

 학습근로자  
이용 매뉴얼

 현장교사  
이용 매뉴얼

 지도교수  
이용 매뉴얼

KPU 경기도 시흥시 산기대학로 237 (정왕동) 한국산업기술대학교 산학융합관 410(기업인재대학 학부행정지원팀) / 경기도 시흥시 옹진로 65 미래인재관 707호(조기취업형 운영지원팀)  
개인정보처리방침 | 찾아오시는길

- ❶ 로그인: 아이디, 비밀번호 입력 후 로그인하면 마이페이지로 이동됩니다.
- ❷ 마이페이지/학습안내: 비로그인 상태에서 클릭 시 로그인 화면으로 이동합니다.
- ❸ 이용매뉴얼: 학생/현장교수/지도교수의 매뉴얼을 다운받을 수 있습니다.

## 2. 마이페이지

# 1) 수강교과목

**수강 교과목** 마이페이지 > 수강 교과목 > 나의 수강 교과목

강의중인 교과목명을 클릭하시면 강의실로 입장할 수 있습니다.

**1** 2020년 1학기

년도/학기	교과목명 ▲	학과(전공)	학점	지도교수	현장교사
2020/1	<b>2</b> 테스트교과목	ICT융합공학과(S...	3	테스트지도교수	테스트현장교사

**1** **년도 및 학기:** 수강 교과목을 확인할 년도 및 학기를 선택할 수 있습니다.

**2** **교과목명:** 교과목명 클릭 시 강의실로 입장합니다.

## 2) 쪽지

### - 받은쪽지/보낸쪽지

쪽지
마이페이지 > 쪽지 > 받은쪽지함

받은쪽지
보낸쪽지
쪽지쓰기

읽지않은 쪽지 3 / 전체 12

선택삭제
전체삭제

■	보낸사람	제목	첨부	보낸날짜
<input type="checkbox"/>	홍길동	안녕하세요 교수님!		2019-06-21 오후 9:52:18
<input type="checkbox"/>	홍길동	과제 제출관련		2019-06-17 오후 8:03:11
<input type="checkbox"/>	홍길동	문의드립니다		2019-05-03 오전 10:11:36
<input type="checkbox"/>	홍길동	안녕하세요		2019-04-09 오후 11:10:39
<input type="checkbox"/>				2018-10-22 오후 8:35:44

쪽지
마이페이지 > 쪽지 > 쪽지상세

보낸사람	홍길동 (2019-06-21 오후 9:52:18)
받는사람	홍길동 (2019-12-21 오후 3:41:43)
제목	안녕하세요 교수님!
첨부파일	안녕하세요 교수님!!
내용	안녕하세요 교수님!!

답장
삭제
목록

- ❶ **제목:** 선택한 쪽지 상세 화면으로 이동합니다.
- ❷ **선택삭제/전체삭제:** 체크박스로 쪽지를 선택하여 선택삭제를 하거나 쪽지 전체 삭제를 할 수 있습니다.
- ❸ **첨부파일:** 쪽지에 첨부파일이 있는 경우 클립 아이콘이 활성화 되며 파일을 다운로드 받을 수 있습니다.
- ❹ **답장:** 상대방에게 답장을 발송할 수 있습니다. 쪽지쓰기 화면으로 이동하며 받는 사람이 선택되어 있습니다.
- ❺ **보낸쪽지:** 보낸쪽지 화면에서는 상대방이 읽었는지를 아이콘으로 확인할 수 있습니다.

# 2) 쪽지

## - 쪽지쓰기

쪽지 마이페이지 > 쪽지 > 쪽지쓰기

받은쪽지    보낸쪽지    **쪽지쓰기**

**받는사람**  1

**제목**

**내용**

**파일첨부**  2 첨부파일 찾기    삭제

발송    취소

- 1 사용자 검색:**
  - 사용자검색 팝업이 출력됩니다.
  - 이름, ID 검색을 통해 개인에게 발송할 수 있습니다.
  - 교과목을 선택하여 해당 교과목 대상자에게 발송할 수 있습니다.
  - 학생은 지도교수/현장교수에게만 쪽지 발송이 가능합니다.
- 2 파일첨부:** 쪽지에 파일을 첨부하여 발송할 수 있습니다.

사용자 검색

● 개인   ● 교과목

이름  검색

※ 지도교수 검색을 위해서는 교과목 검색 기능을 통해 진행하시기 바랍니다.

<input type="checkbox"/>	기업명	구분	ID	이름
<input type="checkbox"/>	기업인재대학 LMS	지도교수	honggildong@test.com	홍길동
<input type="checkbox"/>	기업인재대학 LMS	지도교수	honggildong@test.com	홍길동
<input type="checkbox"/>	기업인재대학 LMS	지도교수	honggildong@test.com	홍길동
<input type="checkbox"/>	기업인재대학 LMS	지도교수	honggildong@test.com	홍길동
<input type="checkbox"/>	기업인재대학 LMS	지도교수	honggildong@test.com	홍길동
<input type="checkbox"/>	기업인재대학 LMS	지도교수	honggildong@test.com	홍길동
<input type="checkbox"/>	기업인재대학 LMS	지도교수	honggildong@test.com	홍길동
<input type="checkbox"/>	기업인재대학 LMS	지도교수	honggildong@test.com	홍길동
<input type="checkbox"/>	기업인재대학 LMS	지도교수	honggildong@test.com	홍길동
<input type="checkbox"/>	기업인재대학 LMS	지도교수	honggildong@test.com	홍길동
<input type="checkbox"/>	기업인재대학 LMS	지도교수	honggildong@test.com	홍길동
<input type="checkbox"/>	기업인재대학 LMS	지도교수	honggildong@test.com	홍길동
<input type="checkbox"/>	웨어블시스템	현장교사	honggildong@test.com	홍길동
<input type="checkbox"/>	웨어블시스템	현장교사	honggildong@test.com	홍길동
<input type="checkbox"/>	웨어블시스템	현장교사	honggildong@test.com	홍길동

선택완료    취소



### 3) 일정관리

일정관리 마이페이지 > 일정관리 > 나의 일정

**1** 나의일정 학사일정

---

< 12월 > **오늘의 일정** **2** 일정등록

등록된 일정이 없습니다.

일	월	화	수	목	금	토
1	2	3	4	5	6	7
8	9	10	11	12	13	14
15	16	17	18	19	20	21
22	23	24	25	26	27	28
29	30	31				

등록된 월간일정이 없습니다.

**일정등록** ✕

기간: 2019-12-25 (일) ~ 2019-12-25 (일)

제목:

내용:

- 1 나의 일정**
  - 개인이 등록한 일정과 강의 일정이 표시됩니다.
  - 일정을 클릭하면 일정 상세 팝업이 출력됩니다.
- 2 일정등록:** 일정등록 팝업이 출력됩니다.

일정관리 마이페이지 > 일정관리 > 학사일정

나의일정 **3** 학사일정

---

< 11월 > **오늘의 일정**

등록된 일정이 없습니다.

일	월	화	수	목	금	토
					1	2
3	4	5	6	7	8	9
10	11	12	13	14	15	16
17	18	19	20	21	22	23
24	25	26	27	28	29	30

2019-12-21(토)	2019-02 기말고사
2019-11-02(토)	2019-02 중간고사

- 3 학사일정**
  - 관리자에서 등록한 학사 일정이 표시됩니다.
  - 일정을 클릭하면 일정 상세 팝업이 출력됩니다.

## 4) 개인정보

### - 정보

개인정보
마이페이지 > 개인정보 > 개인정보 수정

---

정보

비밀번호변경



1

중사.jpg 삭제  
사진 최대100x120, jpg/gif만 가능

구분	학부생
이름	홍길동
아이디	honggildong@test.com
개인서명	<div style="text-align: center; margin-bottom: 5px;">  <p>2</p> </div> <p>서명.PNG 삭제</p>

**기업정보**

소속	(주)회사명	담당 HRD관리자	
학과			
직무정보			
학년	4 학년		
학번*	<input type="text" value="19990101"/>		

**연락처 및 부가정보** \* 필수정보

이메일*	<input type="text" value="honggildong@test.com"/>		
휴대폰*	<input type="text" value="010-1234-5678"/>	전화번호	<input type="text"/>
주소	<input type="text"/> <span style="font-size: x-small;">우편번호검색</span> <input type="text"/> <input type="text"/>		

- 1 사진: 내 사진을 등록하고 수정할 수 있습니다.
- 2 개인서명: 개인 서명을 등록하고 수정할 수 있습니다.

# 4) 개인정보

## - 비밀번호변경

개인정보
마이페이지 > 개인정보 > 비밀번호 변경

정보

비밀번호변경

현재 비밀번호	<input type="password"/>	
새 비밀번호	<input type="password"/>	* 영문, 숫자 혼용 6자리이상~12자리미만
새 비밀번호 확인	<input type="password"/>	

1 비밀번호 변경: 비밀번호를 변경 할 수 있습니다.

# 3. 학습안내

# 1) 공지사항

공지사항 학습지원센터 > 공지사항 > 목록

이름

번호	제목	작성자	등록일	조회
9	상단고정 공지사항 9	관리자	2019-12-08	5
8	상단고정 공지사항 8	관리자	2019-12-08	1
7	상단고정 공지사항 7	관리자	2019-04-01	215
6	상단고정 공지사항 6	관리자	2018-05-24	176
5	상단고정 공지사항 5	관리자	2018-01-05	268
4	상단고정 공지사항 4	관리자	2017-04-12	170
3	상단고정 공지사항 3	관리자	2017-02-28	253
2	상단고정 공지사항 2			
1	상단고정 공지사항 1			
105	공지사항			
104	공지사항			
103	공지사항			
102	공지사항			
101	공지사항			

공지사항 학습안내 > 공지사항 > 상세

제목	상단 고정 공지사항 1		
작성자	관리자	등록일	2020-02-02 02:02:02
내용	<p>Lorem ipsum dolor sit amet consectetur adipiscing elit, ex feugiat forensibus quod eueripuit interpretaris sed, quodsi philosophia vim ea. Sit ad novum tistique quodsi philosophia vim ea. Sit ad novum tistique</p> <p>mel in nonumy semper docendi, lorem occurreret ei cum eam quot aliquip volutpat ne.</p>		
첨부파일	<input type="button" value="첨부파일"/>		

이전 공지사항 3


❶ 제목: 해당 게시글 상세 화면으로 이동합니다.

❷ 첨부파일: 첨부파일이 있는 경우 클립 아이콘이 활성화 되며 파일을 다운받을 수 있습니다.

## 2) 교재/서식자료실

교재/서식자료실 학습안내 > 교재/서식자료실 > 목록

이름

번호	제목	첨부	등록일	조회
2	자료 2		2018-11-27	38
1	자료 1			

교재/서식자료실 학습안내 > 교재/서식자료실 > 상세

제목	자료1			
작성자	관리자	등록일	2020-02-02	조회 39
첨부파일	첨부파일.pdf(3119859)			
내용	Lorem ipsum dolor sit amet consectetur adipiscing elit, ex feugiat forensibus quo, eu eripuit interpretaris sed, quodsi philosophia vim ea. Sit ad novum tistique			

① 제목: 해당 게시글 상세 화면으로 이동합니다.

② 첨부파일: 첨부파일이 있는 경우 클립 아이콘이 활성화 되며 파일을 다운받을 수 있습니다.

# 3) FAQ

FAQ 학습안내 > FAQ > 목록

전체

번호	구분	제목	등록일	조회
4	시스템	FAQ 4	2016-10-10	77
3	시스템	FAQ 3	2016-08-05	34
2	시스템	FAQ 2	2016-05-10	75
1	시스템	FAQ 1	2016-04-15	70

① 제목: 해당 게시물 상세 화면으로 이동합니다.

FAQ 학습안내 > FAQ > 상세

제목	FAQ 1			
작성자	관리자	등록일	2016-10-10	조회
				78
내용	<p>Lorem ipsum dolor sit amet consectetur adipiscing elit, ex feugiat forensibus quo, eu eripuit interpretaris sed, quodsi philosophia vim ea. Sit ad novum tibiue voluptatibus, mel in nonumy semper docendi, lorem occurrent ei cum. Ei quo dicant quisdam cotidieque. Mundi saperet tacimates pri in, te eros partem vel? Ei sed tation necessitatibus, eam quot aliquip volutpat ne.</p>			
	<input type="button" value="목록"/>			

# 4. 강의실



# 1) 강의실홈

## 테스트교과목

2020년 1학기
테스트교과목
🔍 쪽지 0
📅 일정 0

조기취업형(테스트지도교수교수님)
🎓 2020년 1학기
A+ 3학점
👤 수강 1명

📌 회차현황

0hr

0hr 총 OJT학습시간

1 📌 공지사항

프로젝트 발표 준비에 대하여 19-03-15

2 📌 주차별 학습일정

회차	기간	교육학습내용	참고자료	수행평가	진행
1	2020-03-02 2020-03-06	1주차	3	4 수행평가	5
2	2020-03-09 2020-03-13	2주차		수행평가	
3	2020-03-16 2020-03-20	3주차		수행평가	
4	2020-03-23 2020-03-27	4주차		수행평가	

- 1 **공지사항:** 해당 강의관련 공지사항이 보여집니다.
- 2 **주차별 학습일정:** 회차별 기간, 제목, 첨부파일, 수행평가, 진행현황 목록이 출력됩니다.
- 3 **참고자료:** 학습내용에 첨부된 파일이 있는 경우 목록에서 바로 다운로드 할 수 있습니다.
- 4 **수행평가:** 선택한 주차의 학습활동 화면으로 이동합니다.
- 5 **진행:** 회차별 진행현황으로 완료  진행중인주차  미진행  상태를 확인할 수 있습니다.
- 6 **교육학습내용:** 해당 주차 교과목 상세 내용 팝업이 출력됩니다.

## 2) 교과목상세

**교과목상세**

1차시 1주차

표준지도안 | 학습내용 | 평가지표 | 과제내용

주차정보	1차시(2020-03-02 ~ 2020-03-06)
수행방법	현장학습
평가항목	수행평가, 학습활동서
교과구분	일반학습
회차명	1주차

닫기

**학습상세 | 테스트기업, 현장교사(테스트현장교사)**

1차시 1주차

표준지도안 | 학습내용 | 평가지표 | 과제내용

지도교수 | 현장교사

학습내용

파일첨부

닫기

- 1 표준지도안: 주차정보, 수행방법, 평가항목, 교과구분, 회차명 확인 할 수 있습니다.
- 2 학습내용: 지도교수, 현장교수가 입력한 학습내용 확인 할 수 있습니다.

**최종발표평가 | 테스트기업, 현장교사(테스트현장교사)**

1차시 1주차

표준지도안 | 학습내용 | 평가지표 | 과제내용

지도교수 평가지표

평가지표	[본 회차 능력단위] 급변 회차 해당 능력단위에 대한 학습근로자의 학습활동서와 과제를 및 현장지도교사의 수행평가를 참고하여 종합 평가한다.
1	

현장교사 평가지표

평가지표	필수학습	본 회차 능력단위
1	평가지표	급변 회차 해당 능력단위에 대한 학습근로자의 직업 수행능력을 평가한다.

닫기

**과제내용 | 테스트기업, 현장교사(테스트현장교사)**

1차시 1주차

표준지도안 | 학습내용 | 평가지표 | 과제내용

과제내용

닫기

- 3 평가지표: 지도교수, 현장교수가 입력한 평가지표를 확인할 수 있습니다.
- 4 과제내용: 과제 내용을 확인할 수 있습니다.

### 3) 교육학습계획

**테스트교과목**  
2020년 1학기 | 테스트교과목

**교육학습계획** > 강의정보 > 교육학습계획 > 교육학습계획

1 강의계획서 | 회차별교육학습계획표 | 성적배점관리

교육학습내용	테스트교과목
강의개요	
교육학습목표	교육학습목표
필수학습요소	필수학습요소
교육학습선행요건	교육학습선행요건

**테스트교과목**  
2020년 1학기 | 테스트교과목

**회차별교육학습계획표** > 강의정보 > 교육학습계획 > 회차별교육학습계획표

강의계획서 | 2 회차별교육학습계획표 | 성적배점관리

회차	기간	교육학습내용	참고자료	수행평가	진행
1	2020-03-02 2020-03-06	1주차		학습활동	
2	2020-03-09 2020-03-13	2주차		학습활동	
3	2020-03-16 2020-03-20	3주차		학습활동	
4	2020-03-23 2020-03-27	4주차		학습활동	
5	2020-03-30 2020-04-03	5주차		학습활동	
6	2020-04-06 2020-04-10	6주차		학습활동	
7	2020-04-13 2020-04-17	7주차		학습활동	
8	2020-04-20 2020-04-24	8주차		학습활동	
9	2020-04-27 2020-05-01	9주차		학습활동	
10	2020-05-04 2020-05-08	10주차		학습활동	
11	2020-05-11 2020-05-15	11주차		학습활동	
12	2020-05-18 2020-05-22	12주차		학습활동	
13	2020-05-25 2020-05-29	13주차		학습활동	
	2020-06-01				

**테스트교과목**  
2020년 1학기 | 테스트교과목

**성적배점관리** > 강의정보 > 교육학습계획 > 성적배점관리

강의계획서 | 회차별교육학습계획표 | 3 성적배점관리

평가주제	평가영역	평가배점
지도교수	지도교수 수행평가	20
	중간평가	20
	기말평가	20
	최종발표평가	20
산업체 평가 (기업원장교사)	기업원장교사 수행평가	20

- 1 강의계획서: 교육학습내용, 강의개요, 교육학습목표, 필수학습요소, 교육학습선행요건을 확인할 수 있습니다.
- 2 회차별교육학습계획표: 강의실 홈화면과 동일합니다.
- 3 성적배점관리: 각 평가에 따른 평가 배점을 확인할 수 있습니다.

# 5. 현장학습관리

# 1) 현장학습

## - 학습활동

테스트교과목
2020년 1학기 | 테스트교과목
0 | 0

---

수행평가\_학습근로자
현장학습관리 > 현장학습 > 수행평가\_학습근로자

1
학습활동
수행평가
학습현황

교육학습내용	1주차	2	1차 1주차
기간	2020-03-02 ~ 2020-03-06	학습시간	3.5시간
상태	미승인		

3
수강생 학습활동서

학습내용  
(작성글수: 0)  
※ 250자 이상  
800자 이하 작성

소감

과제피드백

과제/첨부

첨부파일 찾기
삭제

4
저장

3
현장교사 피드백

등록된 내용이 없습니다.

3
지도교수 피드백

등록된 내용이 없습니다.

- 1 **학습활동:** 학습내용 및 소감, 과제를 첨부할 수 있습니다. 현장교수, 지도교수의 피드백을 확인할 수 있습니다.
- 2 **차수별이동:** 드롭다운 메뉴를 이용하여 차수 이동을 할 수 있습니다.
- 3 **학습내용**
  - 학습내용은 250자 이상, 800자 이하 작성해야 합니다.
  - 250자 이하 작성 시 학습현황에 X로 표시됩니다.
- 4 **저장:** 지도교수가 승인을 하기 전까진 학습내용, 소감을 수정할 수 있습니다.

# 1) 현장학습

## - 수행평가

테스트교과목

🔍 검색 0 📄 입장 0

2020년 1학기

테스트교과목

### 수행평가

[현장학습관리](#) > [현장학습](#) > [수행평가](#)

학습활동

수행평가

학습현황

교육학습내용	1주차		<div style="border: 1px solid #ccc; padding: 2px;">1차 1주차</div>
기간	2020-03-02 ~ 2020-03-06	학습시간	3.5시간
상태	미승인		

**▶ 현장교사점수**

금번 회차 해당 능력단위에 대한 학습근로자의 작업 수행능력을 평가한다.	
총점	

**▶ 지도교수 점수**

[본 회차 능력단위] 금번 회차 해당 능력단위에 대한 학습근로자의 학습활동서와 과제물 및 현장지도교사의 수행평가를 참고하여 종합 평가한다.	
총점	

- 1 **수행평가:** 현장교수, 지도교수의 평가지표 및 받은 점수를 확인할 수 있습니다.
- 2 **차수별이동:** 드롭다운 메뉴를 이용하여 차수 이동을 할 수 있습니다.

# 1) 현장학습

## - 학습현황

### 테스트교과목

2020년 1학기
테스트교과목

🔍 쪽지 0
📄 일정 0

현장학습관리 > 현장학습 > 학습현황

학습활동

수행평가

**1** 학습현황

이름	주차별현황														
	1	2	3	4	5	6	7	8	9	10	11	12	13	14	15
테스트학습자 (20200001)	X	X	X	X	X	X	X	X	X	X	X	X	X	X	X

※ 학생

- 과제평가가 없는 경우 : 학습내용 250자 이상 등록 'O'
- 과제평가가 있는 경우 : 학습내용 250자 이상 등록하고 과제평가인 경우 과제를 파일이 첨부된 경우 'O'
- 과제평가가 있는 경우 : 학습내용 250자 이상 등록하고 과제를 파일이 첨부되지 않은 경우 '△'

### 1 학습현황

- 주차별 학습현황을 한 눈에 확인할 수 있습니다.
- 주차를 선택하면 선택한 주차의 학습활동 화면으로 이동합니다.

### 2 학습현황 표기 규칙

- 과제평가가 없는 경우 : 학습내용 250자 이상 등록 'O'
- 과제평가가 있는 경우 : 학습내용 250자 이상 등록하고 과제평가인 경우 과제를 파일이 첨부된 경우 'O'
- 과제평가가 있는 경우 : 학습내용 250자 이상 등록하고 과제를 파일이 첨부되지 않은 경우 '△'

## 2) 최종발표평가

테스트교과목

2020년 1학기
테스트교과목

🔍 쪽지 0
📄 일정 0

---

1

최종발표평가\_학생

[현장학습리](#) > [최종발표평가](#) > [최종발표평가\\_학생](#)

---

▶

수강생 최종발표평가

결과물

첨부파일 찾기

삭제

저장

- 1** 최종발표평가
- 프로젝트 결과물을 첨부할 수 있습니다.



## 6. 커뮤니티/상담

# 1) 교과공지

교과목명입니다

2020년 1학기 교과목명입니다

목록 0 알림 0

교과공지

커뮤니티/상담 > 교과공지

이름

검색

번호	읽음	제목	첨부	작성자	등록일	조회
1	✖	첫번째 교과공지입니다	📎	홍길동	2020-02-02	13

- 1 읽음: 읽음 ✓ 안읽음 ✖ 이 표시됩니다.
- 2 제목: 게시물 상세 화면으로 이동합니다.
- 3 첨부: 첨부파일이 있는 경우 클립 아이콘이 활성화되며 파일을 다운받을 수 있습니다.

과목명입니다

2020년 1학기 교과목명입니다

목록 3 알림 0

교과공지

커뮤니티/상담 > 교과공지

제목	두번째 교과공지입니다		
작성자	홍길동	등록일	2020-02-02 02:02:02
내용	Lorem ipsum dolor sit amet consectetur adipiscing elit, eu fruscat forensibus quo, eu enipuit interpretatis sed, quodsi philosophia vel ea. Et ad novam tribique voluptibus, met in nonumy semper dicens. Lorem occurrent et cum. Et quo dicant quidam colidieque. Mundi saperet facillimes pri in, te eros partem vel? Et sed talon necessitibus, eam quot aliquo volubat ne.		
첨부파일			
확인자조회	확인자(0명) / 미확인(0명)   로그인(로그아웃)		

수정 삭제 목록

이전 첫번째 교과공지입니다

## 2) 교과Q&A

과목명입니다

2020년 1학기 | 과목명입니다 | **조회** 3 | **입장** 0

교과Q&A | 커뮤니티/상담 > 교과Q&A

전체 | 이름 | 검색

구분	제목	첨부	작성자	등록일	조회
일반	질문입니다		가학생	2019-12-26	0

등록

과목명입니다

2020년 1학기 | 과목명입니다 | **조회** 3 | **입장** 0

교과Q&A | 커뮤니티/상담 > 교과Q&A

제목	질문입니다
작성자	가학생
등록일	2019-12-26 01:57:34
구분	일반
내용	질문입니다
첨부파일	

수정 | 삭제 | 목록

한줄답변

답변

과목명입니다

2020년 1학기 | 과목명입니다 | **조회** 3 | **입장** 0

교과Q&A | 커뮤니티/상담 > 교과Q&A

구분:  일반  강의내용  강의진행(시험, 과제물)

제목:

내용:

첨부파일

저장 | 취소

- 1 제목:** 게시글 상세 화면으로 이동합니다.
- 2 첨부:** 첨부파일이 있는 경우 클립 아이콘이 활성화 되며 파일을 다운받을 수 있습니다.
- 3 등록**
  - 게시글 등록 화면으로 이동합니다.
  - 게시글 구분을 일반/강의내용/강의진행(시험, 과제물) 로 지정하여 등록할 수 있습니다.
  - 에디터를 이용하여 게시글을 입력할 수 있으며 파일을 첨부할 수 있습니다.